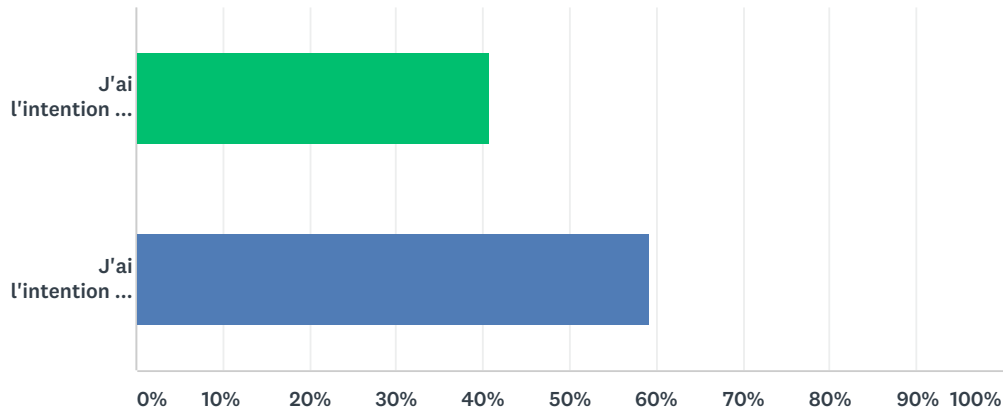


Convention M18 : que comptez-vous faire ?

Q1 M18 : que comptez-vous faire ?

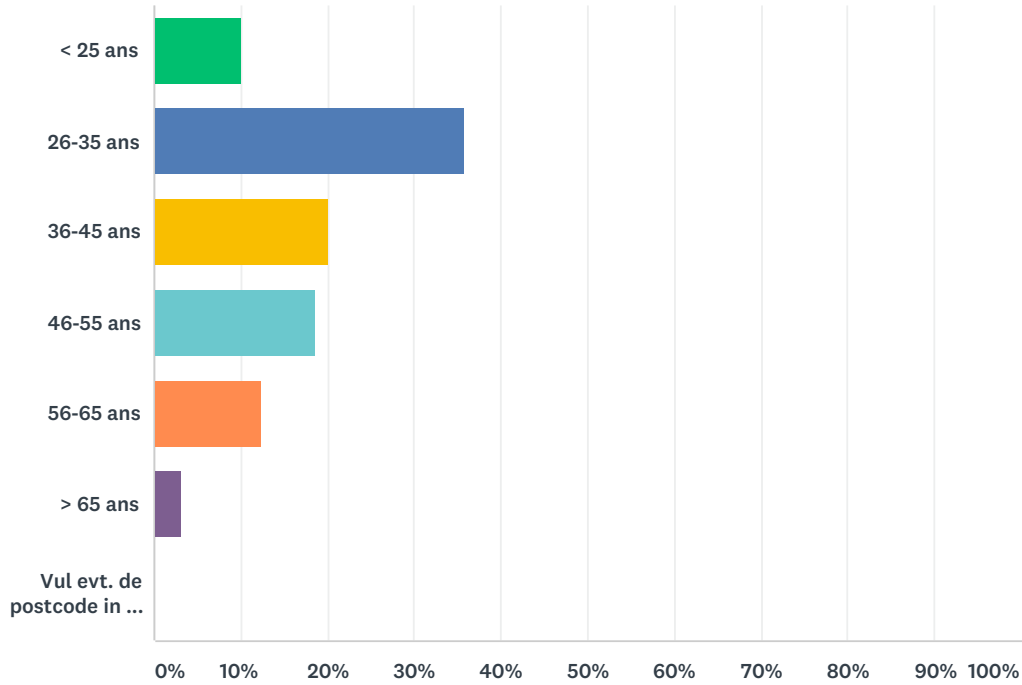
Beantwoord: 489 Overgeslagen: 5



ANTWOORDKEUZEN	REACTIES
J'ai l'intention de me conventionner	40,70% 199
J'ai l'intention de me DÉconventionner	59,30% 290
TOTAAL	489

Q2 À quelle tranche d'âge appartenez-vous ?

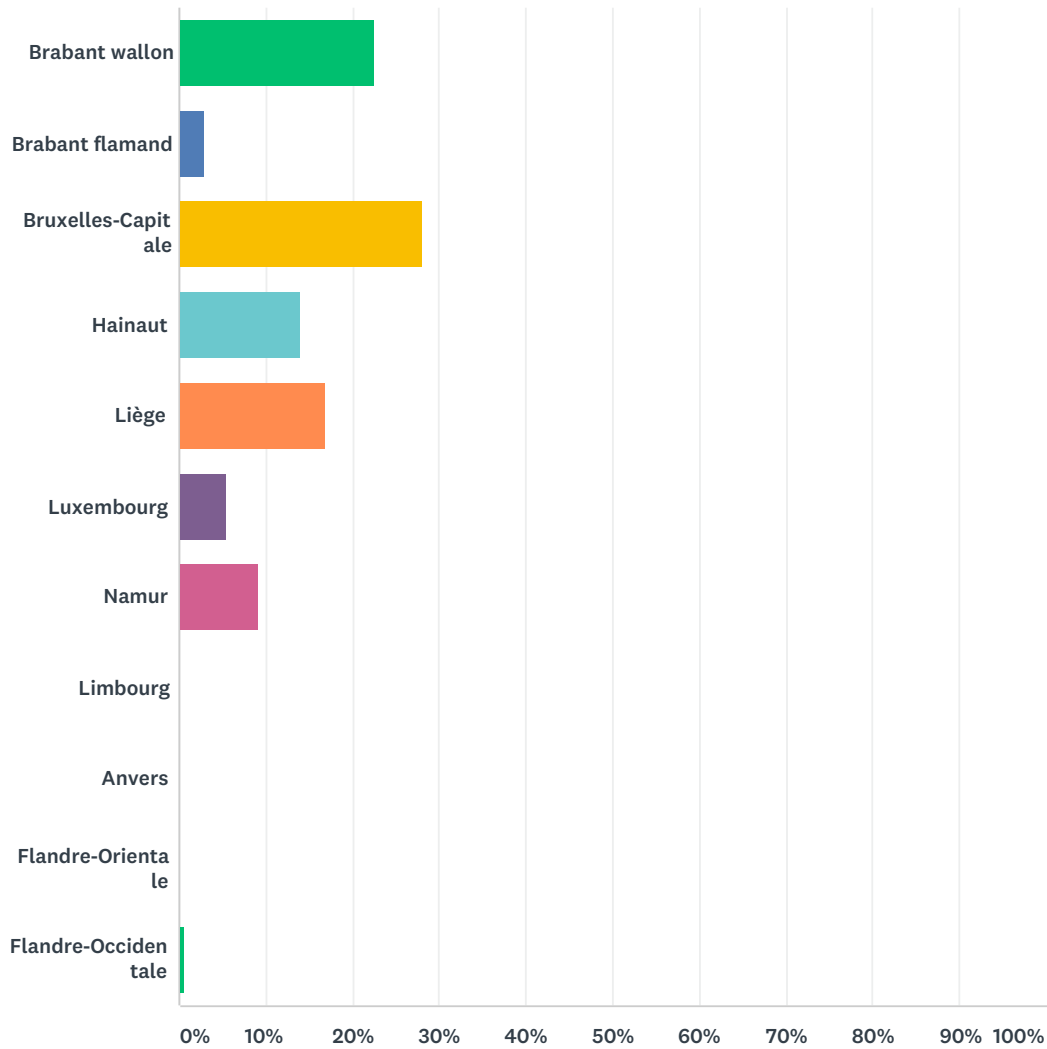
Beantwoord: 493 Overgeslagen: 1



ANTWOORDKEUZEN	REACTIES	
< 25 ans	10,14%	50
26-35 ans	35,70%	176
36-45 ans	20,08%	99
46-55 ans	18,66%	92
56-65 ans	12,37%	61
> 65 ans	3,04%	15
Vul evt. de postcode in van uw gemeente	0,00%	0
TOTAAL		493

Q3 Indiquez votre province et mentionnez le code postal de votre commune. Pour rappel, vos réponses sont traitées de façon confidentielle.

Beantwoord: 492 Overgeslagen: 2



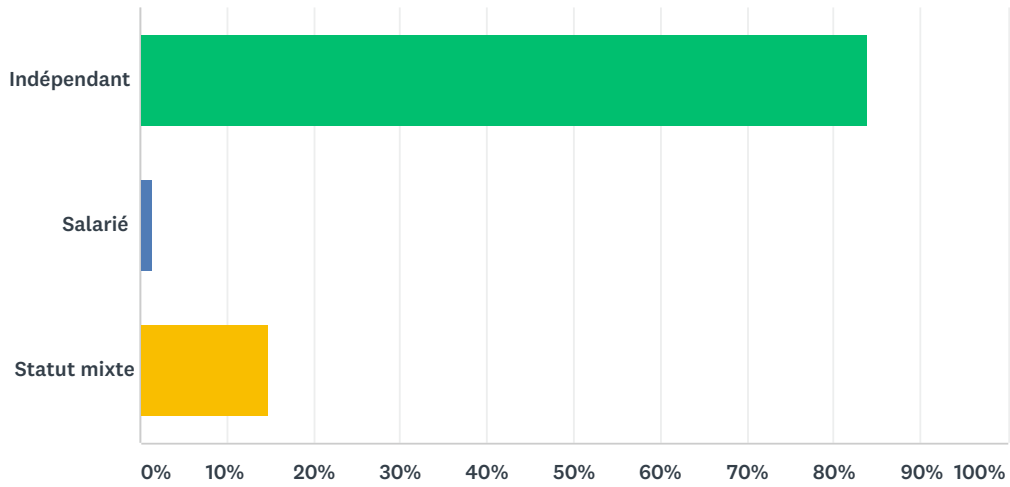
ANTWOORDKEUZEN	REACTIES	
Brabant wallon	22,56%	111
Brabant flamand	2,85%	14
Bruxelles-Capitale	28,05%	138
Hainaut	14,02%	69
Liège	16,87%	83
Luxembourg	5,49%	27
Namur	9,15%	45
Limbourg	0,20%	1

Convention M18 : que comptez-vous faire ?

Anvers	0,00%	0
Flandre-Orientale	0,20%	1
Flandre-Occidentale	0,61%	3
TOTAAL		492

Q4 Quel est votre statut professionnel ?

Beantwoord: 494 Overgeslagen: 0



ANTWOORDKEUZEN	REACTIES	
Indépendant	83,81%	414
Salarié	1,42%	7
Statut mixte	14,78%	73
TOTAAL		494